

# Składanie wniosków o świadczenia dla studentów

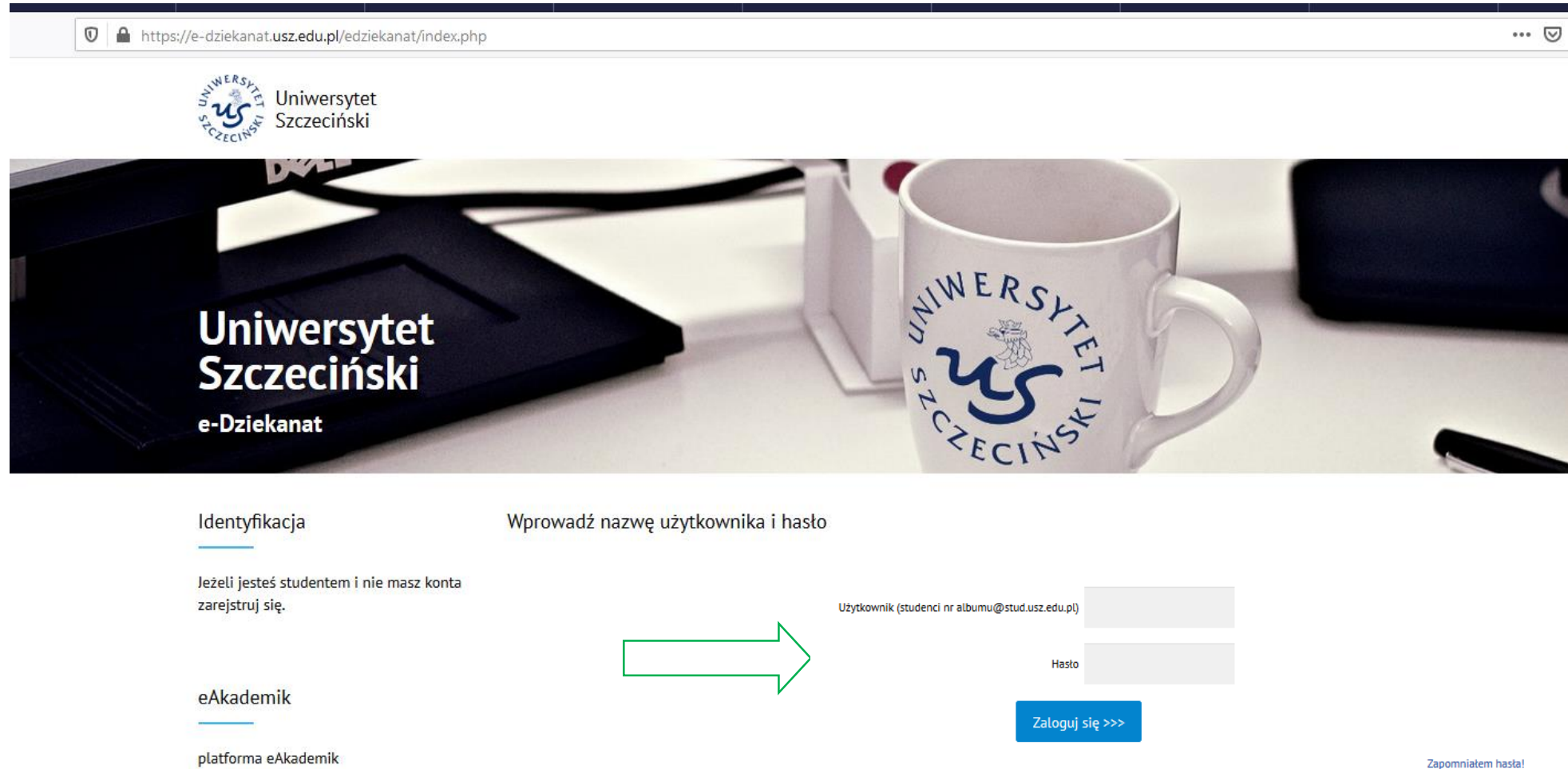
Stypendium socjalne

Stypendium dla osób niepełnosprawnych

Zapomoga

Stypendium rektora

Zaloguj się do systemu E-dziekanat:  
login: numer albumu@stud.usz.edu.pl  
hasło: aktualne hasło do poczty w domenie usz.edu.pl



Uniwersytet  
Szczeciński

Uniwersytet  
Szczeciński  
e-Dziekanat

Identyfikacja

Jeżeli jesteś studentem i nie masz konta zarejestruj się.

eAkademik

platforma eAkademik

Wprowadź nazwę użytkownika i hasło

Użytkownik (studenci nr albumu@stud.usz.edu.pl)

Hasło

Zaloguj się >>>

Zapomniałem hasła!

Następnie wybierz: Lista aktywnych wniosków (menu z lewej strony na dole)

E-LEARNING


---

Kurs BHP

Wnioski i oświadczenia

---

Lista aktywnych wniosków



Regulaminy

---

Oświadczenia i wnioski 2020/2021

---

Dane kontaktowe w sprawach  
stypendialnych

---

Oświadczenie o osiągnięciu dochodów w  
kraju i za granicą - doktoranci

---

# Wybierz rodzaj wniosku:






Filtr

Rok akademicki

2020/2021 ▾

[Dane kontaktowe w sprawach o stypendium socjalne, stypendium dla osób niepełnosprawnych oraz zapomogę](#)

[Dane kontaktowe w sprawach o stypendium rektora](#)

lp	Wnioski	Rok akd.	Złóż wniosek
1	Wniosek o przyznanie zapomogi na rok 2020/2021	20/21	
2	Wniosek o przyznanie stypendium dla osób niepełnosprawnych na rok 2020/2021	20/21	
3	Wniosek o przyznanie stypendium socjalnego na rok 2020/2021	20/21	
4	Wniosek o przyznanie stypendium REKTORA dla osób nowo przyjętych na studia I stopnia i jednolite studia magisterskie 2020/2021	20/21	
5	Wniosek o przyznanie stypendium REKTORA dla studentów 2020/2021	20/21	

Jeżeli studiujesz na kilku kierunkach wybierz kierunek, na którym chcesz złożyć wniosek:

[Konto](#)

[Aktualności](#)

[Moje konto](#)

[Komunikaty](#)


[Plany zajęć i pliki](#)

[Uczelniana Tablica Ogłoszeń](#)

[Zmień hasło](#)

[Rejestracja wniosków o świadczenia dla studentów](#)

Wnioski:

lp	Nr albumu	Wydział	rok studiów	System	Poziom	Status	
1	:	WPiA	2	ST	M	W	
2	:	US-WH	3	NZ	I	A	
3	:	US-WE	2	ST	II		



## Następnie wypełnij wszystkie wymagane pola we wniosku:

- We wniosku o stypendium socjalne uzupełnij skład rodziny, miejsca pracy i nauki, a po wydrukowaniu wniosku oświadczenie ze str. 3 wniosku.
- We wniosku o stypendium dla osób niepełnosprawnych wypełnij dane dotyczące stopnia niepełnosprawności i datę ważności orzeczenia.
- We wniosku o zapomogę uzupełnij datę i opis zdarzenia uprawniającego do ubiegania się o przyznanie zapomogi.
- We wniosku o stypendium rektora wypełnij pole dotyczące średniej ocen i tabelę z osiągnięciami.
  - Jeżeli w poprzednim roku studiów byłeś studentem/studentką naszej uczelni, średnia ocen (za semestr zimowy) powinna się sama zaczytać do wniosku. Jeśli tak się nie stało, możesz złożyć wniosek bez wpisywania średniej. Średnia zostanie uzupełniona przez Komisję Stypendialną.
  - Jeżeli w poprzednim roku studiów byłeś studentem innej uczelni, wpisz średnią (za semestr zimowy) do wniosku i dołącz skany dokumentów potwierdzających średnią (zgodnie z § 1 ust. 7-8 Zasad przyznawania stypendium rektora dla studentów US w roku akademickim 2020/2021).
  - Zwróć uwagę na oświadczenie „Oświadczam, że podane przeze mnie osiągnięcia stanowiły podstawę do zaliczenia przedmiotu objętego programem studiów”. Zaznacz „TAK” jeżeli za to osiągnięcie uzyskałeś/aś zaliczenie przedmiotu na studiach. W takiej sytuacji za to osiągnięcie nie przysługują punkty.
  - Zwróć uwagę na oświadczenie „Oświadczam, że wyróżniające wyniki w nauce, osiągnięcia sportowe, artystyczne, sportowe wymienione przeze mnie we wniosku stanowiły już wcześniej podstawę do otrzymania stypendium rektora dla studentów” – czy za osiągnięcia, które wymieniłeś/aś w tym wniosku pobierałeś/aś stypendium rektora w roku akademickim 2019/2020? Jeżeli „TAK” to w obecnym roku nie przysługują za to punkty.
- We wszystkich rodzajach wniosków wypełnij wymagane oświadczenia.

# Po czym zapisz wniosek:

Deklaracja ilości rat

14.

Opłaty

15.

Twoje wpłaty



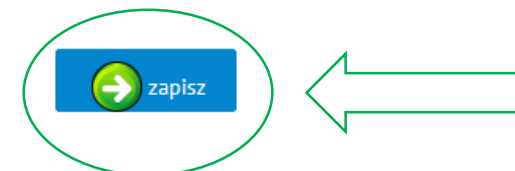
Egzaminy i zaliczenia

Egzaminy i zaliczenia

E-protokoły

Prace dyplomowe

Informacyjna karta ocen



# Zatwierdź wniosek:

Zatwierdzenie wniosku:

**UWAGA!!! SPRAWDŹ WSZYSTKIE DANE ZANIM ZATWIERDZISZ WNIOSEK.**  
Po zatwierdzeniu wniosku nie będziesz mogła/mógł dokonać samodzielnie żadnych zmian

- Zatwierdzam wniosek

Zaznacz checkbox i naciśnij przycisk "ZATWIERDŹ WNIOSEK"

ZATWIERDŹ WNIOSEK






# Wydrukuj wniosek klikając w ikonę drukarki:

Wydrukuj zatwierdzony wniosek, podpisz go zeskanuj i wczytaj wraz z załącznikami

Nowy  wniosek



Wniosek został zatwierdzony

Wydruki			
Wydruk wniosku o przyznanie stypendium - rektora 20/21			
Dodaj podpisany skan wniosku		<input type="button" value="Przeglądaj..."/> Nie wybrano pliku.	<input type="button" value="Wczytaj plik"/>
Dodaj załączniki do wniosku Rektora		<input type="button" value="Przeglądaj..."/> Nie wybrano pliku.	<input type="button" value="Wczytaj plik"/>


Aby wczytać plik(i) należy wybrać plik(i) i kliknąć na przycisk "Wczytaj plik" !

Wydrukowany wniosek podpisz, zeskanuj, a następnie wczytaj w tym miejscu:


Wydrukuj zatwierdzony wniosek, podpisz go zeskanuj i wczytaj wraz z załącznikami

Nowy  wniosek

Wniosek został zatwierdzony

Wydruki			
Wydruk wniosku o przyznanie stypendium - rektora 20/21			
Dodaj podpisany skan wniosku		<input type="button" value="Przeglądaj..."/> Nie wybrano pliku.	<input type="button" value="Wczytaj plik"/>
Dodaj załączniki do wniosku Rektora		<input type="button" value="Przeglądaj..."/> Nie wybrano pliku.	<input type="button" value="Wczytaj plik"/>

Aby wczytać plik(i) należy wybrać plik(i) i kliknąć na przycisk "Wczytaj plik" !





Jeżeli chcesz dołączyć do wniosku jakiegokolwiek załączniki, zeskanuj je i wczytaj do systemu w tym miejscu (możesz wczytać wiele załączników):


Wydrukuj zatwierdzony wniosek, podpisz go zeskanuj i wczytaj wraz z załącznikami

Nowy  wniosek

Wniosek został zatwierdzony

Wydruki			
Wydruk wniosku o przyznanie stypendium - rektora 20/21			
Dodaj podpisany skan wniosku		Wczytany plik: Skan wniosku.pdf  <b>Dodaj kolejny plik</b> Przełóż plik Przełóż plik	<input type="button" value="Przełóż plik"/> <input type="button" value="Usun plik"/>
Dodaj załączniki do wniosku Rektora		Przełóż plik Przełóż plik	<input type="button" value="Wczytaj plik"/>

Aby wczytać plik(i) należy wybrać plik(i) i kliknąć na przycisk "Wczytaj plik" !




# Po wczytaniu wszystkich załączników wyślij wniosek:

Wydrukuj zatwierdzony wniosek, podpisz go zeskanuj i wczytaj wraz z załącznikami

Nowy  wniosek

Wniosek został zatwierdzony


Wydruki			
Wydruk wniosku o przyznanie stypendium - rektora 20/21			
Dodaj podpisany skan wniosku		Wczytany plik: Skan wniosku.pdf <b>Dodaj kolejny plik</b> Przeglądaj... Nie wybrano pliku. <b>Wczytaj plik</b> <b>Usuń plik</b>	
Dodaj załączniki do wniosku Rektora		Wczytany plik: Załącznik nr 1 - opis załącznika.pdf Wczytany plik: Załącznik nr 2 - opis załącznika.pdf <b>Dodaj kolejny plik</b> Przeglądaj... Nie wybrano pliku. <b>Wczytaj plik</b> <b>Usuń plik</b>	

Aby wczytać plik(i) należy wybrać plik(i) i kliknąć na przycisk "Wczytaj plik" !

**Wyślij wniosek wraz z załącznikami**

\* - Wysyłam wniosek

Zaznacz checkbox i naciśnij przycisk "WYŚLIJ WNIOSEK"


**WYŚLIJ WNIOSEK** 

Otrzymasz informację, że wniosek został wysłany:

Nowy  wniosek

Wniosek został wysłany



Wydruki	
Wydruk wniosku o przyznanie stypendium - rektora 20/21	
Dodaj podpisany skan wniosku	Wczytany plik: Skan wniosku.pdf 
Dodaj załączniki do wniosku Rektora	Wczytany plik: Załącznik nr 1 - opis załącznika.pdf 
	Wczytany plik: Załącznik nr 2 - opis załącznika.pdf 